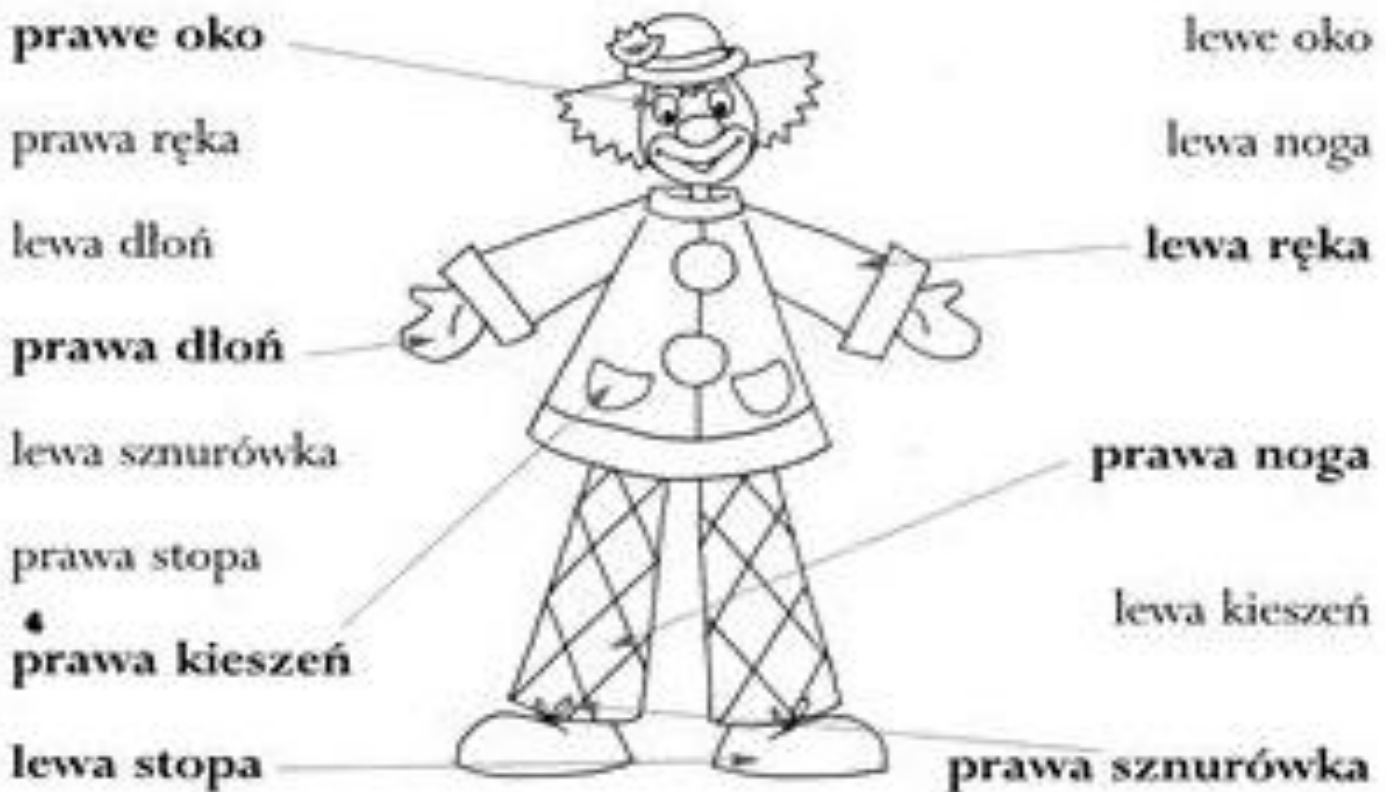


# Zestaw kart Pracy Zerówka i Ósemki

- 1 Wykonaj następujące polecenia:
- podnieś do góry prawą rękę,
  - klaśnij pod prawym kolaniem,
  - lewą ręką dotknij nosa, a prawą ręką dotknij lewego ucha.


- 2 Połącz wyrazy z odpowiednimi elementami rysunku.

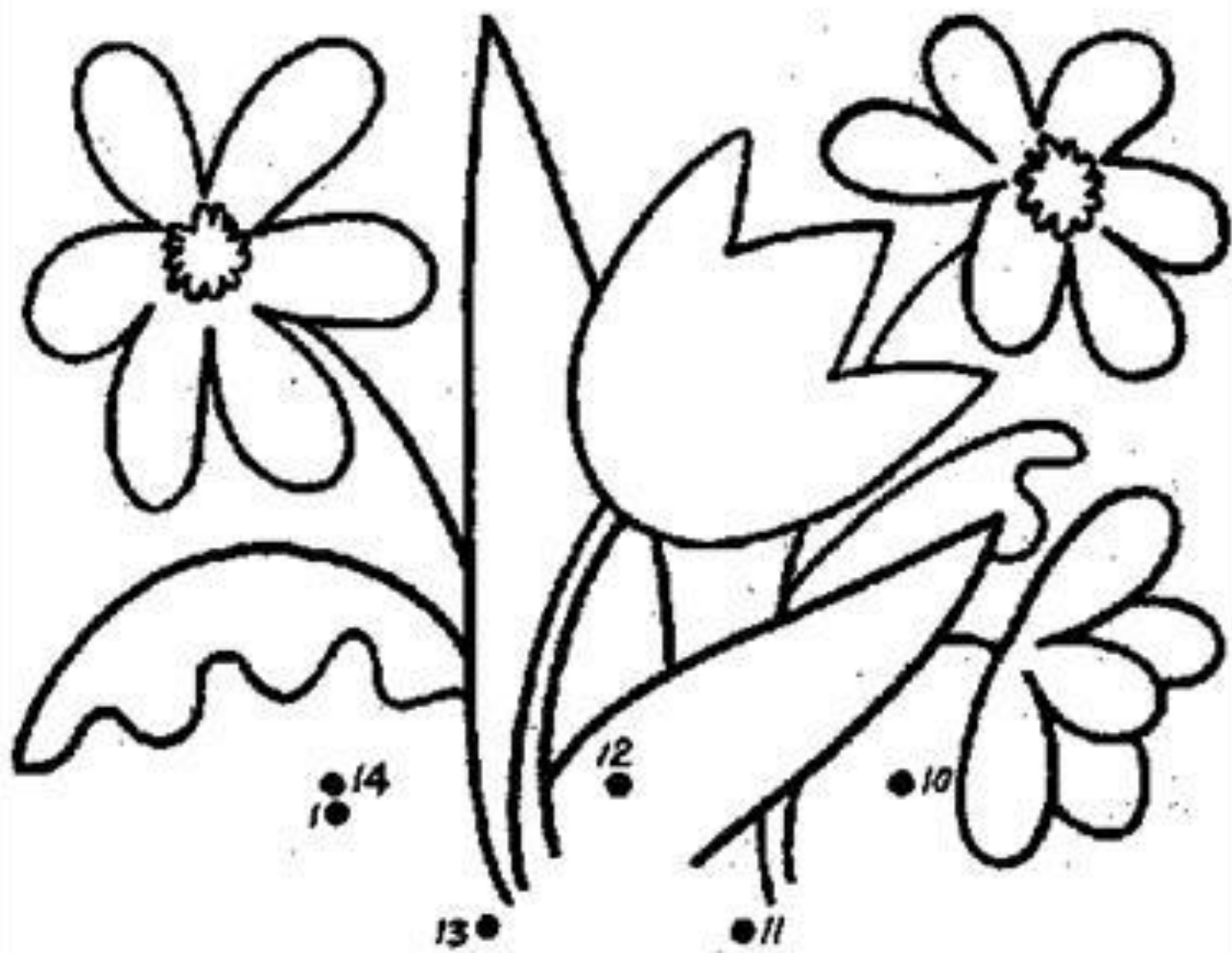


- 3 Połącz wyrazy z odpowiednimi nazwami części ciała i elementami ubioru postaci.



Przypnij się





3●

2●

9●


8●

4●

7●


5●

6●





o o  
o o



Tu osa i osty.  
Tam Dorota i dom Doroty,  
Co ona robi?



A tu co?




Lata osa koło nosa.

# Karty pracy - Policz owoce

Parzystą liczbę owoców pokoloruj na czerwono,  
a nieparzystą - na zielono. Powodzenia ;)



a A a A a A a A a A 

a A a A a A a A a A

a A a A a A a A a A

a A a A a A a A a A

a A a A a A a A a A

a A a A a A a A a A



# KODOWANIE ☺

	1	2	3	4	5	6	7	8	9	10
A										
B										
C										
D										
G										
H										
I										
J										

Pokoloruj na **CZERWONO**:

A1, A3, A4, A6, A7, A9, B1, B2, B3, B4, B5, B6,  
B7, B8, B9, C2, C3, C4, C5, C6, C7, C8, D3, D4,  
D5, D6, D7, E4, E5, E6

Pokoloruj na **ZIELONO**

E2, F3, F5, F8, G4, G5, G7, H5, H6, I5, J5